

# STARFLEX C

 mpm



System für  
sichtbare und unter  
Fliesenliegende  
Abdichtungen

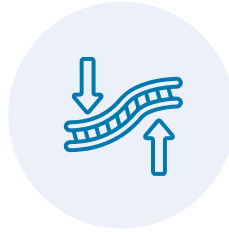
# STARFLEX C

ZWEIKOMPONENTIGER, ELASTISCHER ZEMENTMÖRTEL  
ZUR ABDICHTUNG VON BALKONEN, TERRASSEN, BÄDERN,  
SCHWIMMBÄDERN UND FUNDAMENTEN

## ■ VORTEILE



**Abdichtung**  
weiter



Hohe **Haftung**  
und **Elastizität**



Reifung auch bei  
**niedriger Temperatur**  
und **Feuchtigkeit**



**UV-beständig**  
und bei **schlechtem**  
**Wetter**


## EINFACHE UND SCHNELLE ANWENDUNG



**PINSEL**



**ROLLE**



**SPACHT**

## SCHRITTE DER VERLEGUNG

### SCHRITT 1



Untergrundvorbereitung: Reinigung und Instandsetzung des Untergrunds

### SCHRITT 2



Bewehrung des Umfangs und der Konstruktionsdetails mit **STARFLEX C-Flüssigkeitsmembran** und **STARTEX FC-Gewebe**.

### SCHRITT 3



Eventuelle Anwendung einer **spezifischen MPM-Primer** gemäß den Bedingungen des Plans verlegung.

### SCHRITT 4



Anwendung von zwei Schichten flüssiger **STARFLEX C**-Membran mit dazwischenliegendem **STARTEX FC-Bewehrungsgewebe**.


## ZUBEHÖR



**STARTEX TAPE**  
Selbstklebendes,  
wasserdichtes  
Butylband



**STARTEX FC**  
Bewehrungsgewebe  
aus  
Polypropylenfaser  
mit Endlosdraht



- P Untergrund
- 0 Eventuelle Primer MPM
- 1 **STARFLEX C + Bewehrung STARTEX FC**
- 2 **STARFLEX C**  
richtverbrauch 1.2 - 1.4 kg/m<sup>2</sup>
- V Eventuelles Abstauben von Quarz zur Bodenverklebung



Benötigen Sie eine sichtbare Abdichtung?

Sie können **STARFLEX C** schützen, indem Sie die Linie der aliphatischen Polyurethan-

- **Finishes mpm**: Zweikomponenten
- **POLISTAR** einkomponenten **STARFLEX MONO TOP**



**Seit 1955 der ideale  
Partner für Ihre Arbeit.**

**MIXER SRL - MPM Abteilung**

HQ: Via E. De Amicis 53 20123 Mailand (MI)

OPS: Via Adda 15 20073 Opera (MI)

TEL: +39 02 576 09116 • @mpm\_srl

• info@mpmsrl.com • www.mpmsrl.com